

# 嚴重特殊傳染性肺炎(武漢肺炎)衛教

## 武漢肺炎



2019 nCoV  
新型冠狀病毒

## 傳染方式



飛沫



接觸



動物接觸


有接觸史且  
兩週內出現症狀  
或任何疑問請電  
防疫專線  
**1922**

## 潛伏期


# 14天

務必如實告知過去14天  
旅遊史、職業及接觸史


## 症狀




98%  
發燒>38度



44%  
四肢無力



76%  
乾咳



55%  
呼吸困難/肺炎

## 預防

### 外科口罩

接觸身體/臉部前後  
肥皂洗手或  
酒精性乾洗手



勤量體溫



勤洗手



戴外科口罩



減少進出  
公眾場所

## 流行病學

發病前14天內  
與相關病例  
有密切接觸  
或發病前14天內  
於中國疫區\*  
旅遊或居住  
\*疫區已不限武漢

### 密切接觸：

- 醫護或同住者，無防護，>15分鐘面對面之接觸或照護
- 飛機及長程(>1hr)交通工具同排及前後兩排及空服員
- 同班上課之同學，固定位置3公尺內之同事

### 戴口罩：

- 發燒/咳嗽
- 前往醫院
- 密閉空間
- 有慢性病



## 就醫

極可能病例，  
24hr內通報

### 症狀+接觸史

➔ 檢驗\*2套  
2套間隔24小時

檢驗陰性：(一)  
自主健康管理14天

檢驗陽性：(+)  
接觸者健康監測14天

 抓住那個醫生

一般民眾使用外科口罩即可  
無需囤積N95